



SAFA
OKULLARI

SATEM

SAFA ATÖLYE EĞİTİM MERKEZİ

Hayata ve Geleceğe



www.safaokullari.k12.tr

ÖNSÖZ:

2014 yılında eğitim çalışmalarına başlayan **Safa Okulları** milli ve manevi eğitim merkezli olarak çalışmalarını yürütmüş ve anaokulundan lise kademesine kadar öğrenci merkezli eğitim süreçlerini gerçekleştirmiştir. Öğrencilerin hem akademik hem de sosyal olarak gelişimlerini önemseyen bir anlayışla yola çıkan **Safa Okulları**, birçok alanda atölye eğitimlerini gerçekleştirerek, tüm öğretim kademelerinde beceri ve yetenek merkezli eğitim vermektedir.

Okullarımızda kurulan ve haftalık ders programında yer verilerek, müfredatı oluşturulan atölye dersleri birçok açıdan önem arz etmektedir. Bu atölyelerdeki esas amaç, çocuğa güçlü iletişim becerileri kazandırmak, teori ve pratiği bir araya getirmek, çocukları soru çözme, konu anlatımı gibi bir eğitim anlayışından farklı; üretim yapmayı, etkileşimi, derinleşmeyi öne çıkaran bir müfredat anlayışına yönelmek ve en önemlisi olan yeteneklerini fark etmesini sağlamaktır.

Safa Okulları bünyesinde kurulan atölyeler 2 ayrı başlık altında değerlendirilmiş ve uygulanmıştır.



ÖNSÖZ:

1- SAFA OKULLARINDA UYGULANAN TASARIM VE BECERİ ATÖLYELERİ

- AHŞAP ATÖLYESİ
- MUTFAK SANATLARI ATÖLYESİ
- YAZILIM VE KODLAMA ATÖLYESİ
- YAŞAM BECERİLERİ ATÖLYESİ
- HAVACILIK DRONE VE İHA ATÖLYESİ
- 3D TEKNOLOJİLERİ VE 3D YAZICI ATÖLYESİ
- GRAFİK TASARIM ATÖLYESİ

2- SAFA OKULLARINDA UYGULANAN SANAT ATÖLYELERİ

- MÜZİK ATÖLYESİ
- CAM SERAMİK ATÖLYESİ
- DRAMA ATÖLYESİ
- EBRU ATÖLYESİ

Safa Okullarında atölye eğitimleri her yıl 2 ders **SANAT ATÖLYESİ**, 2 saat ise **BECERİ ATÖLYESİ** olarak toplamda 4 ders olarak verilir. Atölyelerin bir kısmı tüm yıl boyunca devam ederken, bir kısmı ise 8 haftalık müfredatlar ile öğrencilere verilerek, dönüşüm olarak gerçekleştirilir.



Programlarımız

	İLKOKUL		ORTAOKUL	ANADOLU ve FEN LİSESİ	
	1. ve 2. Sınıf	3. ve 4. Sınıf	5. 6 ve. 7. Sınıf	9. ve. 10. Sınıf	11. Sınıf
Beceri Atölyeleri	2 Ders	2 Ders	2 Ders	2 Ders	2 Ders
Sanat Atölyeleri	2 Ders	2 Ders	2 Ders	2 Ders	2 Ders
Robotik ve Kodlama Atölyeleri	----	2 Ders	2 Ders	2 Ders	----
Haftalık Toplam	4 Ders	6 Ders	6 Ders	6 Ders	4 Ders

Hayata ve Geleceğe



BECERİ ATÖLYELERİ

Beceri Atölyesi dersinde her 8 haftada farklı bir atölye eğitimi verilmektedir. Bu atölyeler kampüslerimiz imkanları doğrultusunda İlkokul, Ortaokul ve Lise'de Beceri Atölyelerinde;

- Yaşam Becerileri Atölyesi
- Ahşap Sanatları Atölyesi
- Dron ve İha Atölyesi
- Mutfak Sanatları Atölyesi
- Grafik Tasarım Atölyesi
- Botanik Atölyesi **verilmektedir.**

SANAT ATÖLYELERİ

Sanat Atölyesi dersinde bazı atölye eğitimlerimiz 8 hafta bazıları ise bir dönem boyunca devam etmektedir. Sanat Atölyelerinde;

- Müzik Atölyesi
- Cam - Seramik Atölyesi
- Drama Atölyesi
- Görsel Sanatlar Atölyesi
- Yağlı Boya Atölyesi
- Ebru Atölyesi **verilmektedir.**

ROBOTİK ve KODLAMA ATÖLYELERİ

Bu atölyede bir yıl boyunca süren müfredat uygulanmaktadır.



ATÖLYE EĞİTİM ÇOCUKLARI


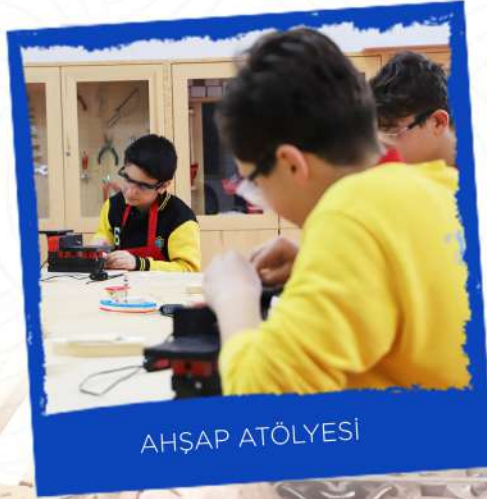
1- TASARIM VE BECERİ ATÖLYELERİ;

Tasarım Beceri Atölyeleri çocuklarımızın yaşam becerilerinin geliştirilmesinde önemli rol oynar.

A- AHŞAP ATÖLYESİ

AHŞAP SANATI NEDİR?

Geçmişten günümüze kadar gelen ahşap sanatı usta eller ile birlikte bir zanaata dönüşmeyi başarmıştır. Ahşap malzemeden hayal edilebilen her türlü eşyanın üretimi gerçekleştirilebilmektedir. Mobilya, oyuncak ve çeşitli eşyaların üretilebildiği hayal gücünün ahşap üzerine işlendiği bir sanattır.



ATÖLYE EĞİTİM ÇOCUKLARI

1- TASARIM VE BECERİ ATÖLYELERİ;

Tasarım Beceri Atölyeleri çocuklarımızın yaşam becerilerinin geliştirilmesinde önemli rol oynar.



AMAÇ VE KAZANIMLAR:

Ahşap sanatı ile öğrenciler; etkinlikler sırasında özgüvenlerini geliştirerek yeteneklerini keşfederler. Ayrıca atölyemizde yapılan çalışmalar, el-göz koordinasyonlarını sağlamalarında, dikkatlerini bir konuya yoğunlaştırabilmelerinde, büyük ve küçük kasların gelişiminde yardımcıdır.

1- TASARIM VE BECERİ ATÖLYELERİ;

Tasarım Beceri Atölyeleri çocuklarımızın yaşam becerilerinin geliştirilmesinde önemli rol oynar.

B- MUTFAK SANATLARI ATÖLYESİ

GASTRONOMİ NEDİR?

Gastronomi; yemeği temel olarak ele alan, doğa ve beşeri bilimleri kapsayan bir bilim dalıdır. Yenilebilir tüm maddelerin, hijyenik ve sağlıklı olan ama bununla birlikte her zaman bazen sağlıklı olmasından önce azami damak ve göz zevkini amaçlayarak sofraya, yenmeye hazır hale getirilmesine kadar olan süreç gastronominin çalışma konusudur.



1- TASARIM VE BECERİ ATÖLYELERİ;

Tasarım Beceri Atölyeleri çocuklarımızın yaşam becerilerinin geliştirilmesinde önemli rol oynar.

AMAÇ:

Mutfak atölyesinde öğrenciler; yemeği hazırlarken kullanılan gıdaların kimyasal-fiziksel özelliklerini, yemek pişirme tekniklerini, sanatı, servis ve sunum tekniklerini, teknolojik gelişmeleri, genel sağlık bilgisini öğrenirler. Aynı zamanda disiplinler arası bir yaklaşımı benimseyerek sanatsal, kültürel ve teknolojik dönüşümlerle gastronomi arasındaki bağlantıyı bilimsel bir açıklıkla ele alırlar.

KAZANIMLAR:

- Yiyecek haline dönüşebilecek her şeyi arayan ve hazırlayan bir rehberlik sağlar
- Hijyenik, iyi düzenlenmiş, hoş ve lezzetli yemek hazırlama öğrenilir
- Yemek düzeni ve sistemi öğrenilir
- Motivasyon gücüdür



C- ROBOTİK KODLAMA VE YAZILIM ATÖLYESİ

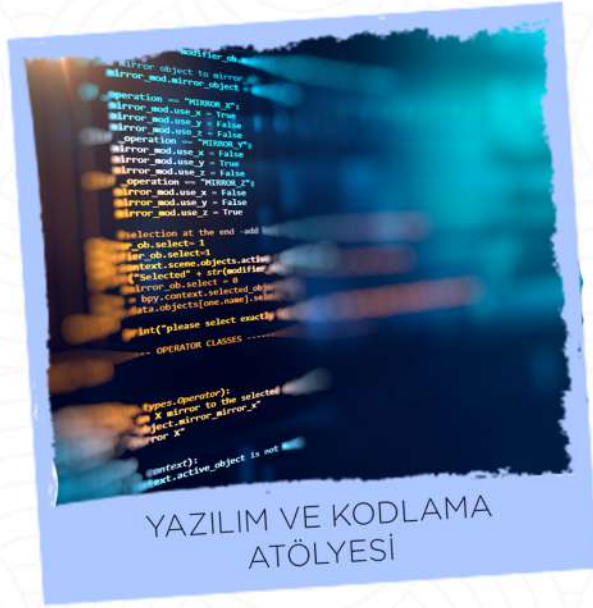
YAZILIM KODLAMA NEDİR?

Bilişim teknolojilerine yönelik uygulamalar doğrultusunda, öğrencilerin yeni bilgi ve teknolojileri üretme, tasarlama, bilişim araçlarını doğru, etkin ve güvenli kullanma becerilerinin geliştirildiği atölyedir. Elektronik bir donanımın, belirli bir işi yapabilmesi için özel olarak geliştirilmiş kodlar bütünüdür.



1- TASARIM VE BECERİ ATÖLYELERİ;

Tasarım Beceri Atölyeleri çocuklarımızın yaşam becerilerinin geliştirilmesinde önemli rol oynar.



AMAÇ:

Sistem analizi, uygulama tasarımı, uygulama programlama, İnternet uygulamaları, multimedya, gömülü sistem tasarımı, bilgisayar sistem yönetimi, vs. ve aynı zamanda yüksek kaliteli, gelişmiş ve güvenilir yazılım ürünleri üretmek için yazılım geliştirme, test ve doğrulama odaklanma konularında yetkinlik amaçlanmaktadır.

KAZANIMLAR:

- Temel programlama
- Kod ve algoritmanın işlevleri
- Problem çözme teknikleri
- Güncel programlama dilleri

1- TASARIM VE BECERİ ATÖLYELERİ;

Tasarım Beceri Atölyeleri çocuklarımızın yaşam becerilerinin geliştirilmesinde önemli rol oynar.

D - YAŞAM BECERİLERİ ATÖLYESİ

YAŞAM BECERİLERİ ATÖLYESİ NEDİR?

Bilişim teknolojilerine yönelik uygulamalar doğrultusunda, öğrencilerin yeni bilgi ve teknolojileri üretme, tasarlama, bilişim araçlarını doğru, etkin ve güvenli kullanma becerilerinin geliştirildiği atölyedir. Elektronik bir donanımın, belirli bir işi yapabilmesi için özel olarak geliştirilmiş kodlar bütünüdür.



1- TASARIM VE BECERİ ATÖLYELERİ;

Tasarım Beceri Atölyeleri çocuklarımızın yaşam becerilerinin geliştirilmesinde önemli rol oynar.

AMAÇ:

Bu atölyeler de öğrenciler; dikiş yapma, kıyafet katlama, dolap içi düzenleme, çamaşır asma, ütü yapma, nevresim değiştirme ve yatak toplama, elektrikli ev aletlerini kullanma, basit tamirat işlemleri yapma, basit yemekler yapma, günlük temizlik işleri yapmalarını sağlayarak becerilerinin gelişmesi amaçlanmıştır.

KAZANIMLAR:

- Kendine yetebilme ve bağımsız bireyler olarak yetişebilme
- Etkili ve doğru iletişim
- Zaman yönetimi ve planlı yaşama
- Enerji tasarrufu



ATÖLYE EĞİTİM ÇOCUKLARI

1- TASARIM VE BECERİ ATÖLYELERİ;

Tasarım Beceri Atölyeleri çocuklarımızın yaşam becerilerinin geliştirilmesinde önemli rol oynar.

E- HAVACILIK DRONE VE İHA ATÖLYESİ

HAVACILIK, DRONE VE İHA ATÖLYESİ NEDİR?

Havacılık, Drone ve İHA Atölyesi çocukların daha küçük yaşlarda iken havacılığın temel unsurları ile kendi seviyelerine uygun şekilde tanışmalarını sağlayan çeşitli çalışmalardan oluşmaktadır. Düzenlenen Havacılık atölyesinin temel amacı aslında çocuklara daha küçük yaşlarda temel becerileri eğlenceli bir şekilde öğretmek ileri yaşlarında üzerine daha fazla bilgi koyarak bu alandaki teknolojileri geliştirebilmelerini, yeni ürünler üretebilmelerini sağlamaktır.



ATÖLYE EĞİTİM ÇOCUKLARI

1- TASARIM VE BECERİ ATÖLYELERİ;

Tasarım Beceri Atölyeleri çocuklarımızın yaşam becerilerinin geliştirilmesinde önemli rol oynar.



HAVACILIK DRONE VE
İHA ATÖLYESİ

AMAÇ:

Bu atölyelerde öğrenciler; model uçak yapımı, drone yapımı ve çeşitli yarışmalarla ilgili temel eğitimleri almaktadırlar. Havacılık alanında sunulan kitlerle, kendi hayal güçlerini ve becerilerini birleştirerek uçak, drone gibi daha birçok aracı üretebilmektedirler. Bir işi öğrenmenin en kolay yolu o işi yapmaktır. Buradan yola çıkarak atölye katılımcıları, yaparak yani uygulayarak öğrenme imkanına sahip olurlar.

KAZANIMLAR:

- Havacılık alanında üretimin gerçekleştirilmesini sağlama
- Havacılığa dair bilimsel tesbitlerde bulunma
- Merak uyandırma

F – 3D TEKNOLOJİLERİ VE 3D YAZICI ATÖLYESİ

3D TEKNOLOJİLERİ VE YAZICILARI NEDİR?

3D, herhangi bir görüntünün veya resmin aynı anda hem derinliğinin hem yüksekliğinin hem de genişliğinin olması durumudur. Bu üç durumu barındıran görselleri 3 boyutlu yani 3D olarak kabul edebiliriz. Günümüzde farklı meslek gruplarının rutin olarak kullandığı 3D görüntüleme tekniği sayesinde artık herhangi bir yapı inşa edilmeden önce tüm derinliği ve genişliği ile bilgisayar ortamında incelenebilmektedir.

3D teknolojilerine gelirse, 3D teknolojileri temelinde sağ ve sol gözün farklı perspektiflerden görmüş oldukları görüntüleri yan desteklerle besleyerek gerçeklik algısının üretilmesine dayanmaktadır. Ancak günümüzde 3D teknolojileri dendiğinde akla en fazla gelen teknolojilerden biri de 3D yazıcılarıdır. 3D yazıcılar hayatımıza girdiğinden beri kendini geliştiren ve her seferinde bizleri şaşırtmayı başaran bir teknolojidir. Sanal ortamda tasarlanmış 3 boyutlu nesnelere somut birer forma getiren yazıcılara 3D yazıcı denilmektedir.



1- TASARIM VE BECERİ ATÖLYELERİ;

Tasarım Beceri Atölyeleri çocuklarımızın yaşam becerilerinin geliştirilmesinde önemli rol oynar.

AMAÇ:

Bu atölyelerde öğrenciler; okullarda ve ilgili eğitim kurumlarında 3D teknolojiler ve 3D yazıcılarının erken yaşlarda tanışarak, geliştirilmesi ve etkin olarak kullanılabilmesi için birçok çalışma yapmaları sağlanır. Bu çalışmalar sayesinde özellikle 7-16 yaş grubunda yer alan öğrencilerin algısı ve öğrenme becerisi son derece yüksek olduğu yaşlarda doğru yönlendirmeler ile ilgi ve alakalarının teknoloji, bilim, mühendislik, matematik gibi üretim yapabilecekleri alanlara yönlendirilmesi amaçlanır.

KAZANIMLAR:

- Gelecek nesillerin daha fazla üreten, geliştiren ve sorgulayan bir nesilden oluşması
- Teknolojilerin geliştirilmesi ve topluma, insanlığa en faydalı hale getirilebilmesi
- Teknolojik gelişmelerin ve üretimlerin takip edilebilmesi



3D TEKNOLOJİLERİ VE
3D YAZICI ATÖLYESİ

G- GRAFİK TASARIM ATÖLYESİ

GRAFİK TASARIM ATÖLYESİ NEDİR?

Bir iletiyi görsel ya da yazı yoluyla, belirlenen hedef kitleye ulaştırmak amacıyla, görülebilir herhangi bir düzlemde, iki boyutlu veya üç boyutlu olarak yapılan logo, afiş, billboard, kitap, dergi, animasyon, film tasarımı, ambalaj gibi yaratıcılık gerektiren tasarımları oluşturan eğitin dalına grafik tasarım denir. Grafik tasarımın kendi içerisinde hizalama, denge (asimetrik veya simetrik), karşıtlık, vurgulama, hareket, oran, yakınlık, tekrarlama ve birlik gibi belli başlı sanatsal ölçütleri bulunmaktadır. Bir grafik tasarım oluşturulurken bu grafik tasarım öğelerine dikkat edilerek oluşturulmalıdır.



1- TASARIM VE BECERİ ATÖLYELERİ;

Tasarım Beceri Atölyeleri çocuklarımızın yaşam becerilerinin geliştirilmesinde önemli rol oynar.



AMAÇ:

Bu atölyelerde öğrenciler; doğru mesajı -> doğru şekilde -> doğru hedef kitleye ulaştırmak” olan sanatı uygular. Aynı zamanda kreatif ve sistematik bir plan dâhilinde, imgeler, semboller ve hatta sözcüklerin kullanılmasıyla belirli hedeflere ulaşmak ve bir sorunu çözmeyi hedefler.

KAZANIMLAR:

- Web sitesi, e-bülten, sosyal medya gibi dijital materyaller için gereken görsel içeriklerin tasarımı ve uygulanması
- Tüm basılı görsel iletişim malzemelerinin uygulama ve üretim süreçlerinin takip edilmesi
- Tüm basılı ve görsel iletişim malzemelerinin tasarımı
- Hareketli görüntü tasarımlarının yapılması
- Tanıtım ve proje sunumlarının hazırlanması

2- SANAT ATÖLYELERİ;

Atölye ortamında her türlü görsel materyali kullanarak sanat yoluyla kendilerini ifade etmelerine olanak sağlar.

B- GÖRSEL SANATLAR ATÖLYESİ



Görsel Sanatlar Atölyesi Nedir?

Görsel Sanatlar Atölyesi, öğrencilerin birçok farklı sanat dalıyla tanıştıkları; kendilerini ifade edebilme becerilerini, estetik algılarını, düşünme ve el becerilerini geliştirerek özgün ürünlere dönüştürdükleri ortamlardır.



2- SANAT ATÖLYELERİ;

Atölye ortamında her türlü görsel materyali kullanarak sanat yoluyla kendilerini ifade etmelerine olanak sağlar.

Amaç

Görsel sanatlar atölyesinde öğrenciler; yeteneklerini, estetik ve eleştirel yönlerini keşfederek özgün ürünler oluşturur ve sanata farklı bir gözle bakarak, kültürler arası farkındalığa duyarlı, özgüven duyguları gelişmiş bireyler olma yolunda önemli bir adım atmış olurlar. Görsel sanatlar atölyesinde; çocukların sanata ve sanatçıya değer vermesi, sanat ürünlerini anlayabilmesi, sanatsal bakış açısının geliştirilmesi, kendisini daha iyi ifade edebilmesi, güzel olanı algılayabilmesi ve hayal gücünü sanat eserine dönüştürerek duygu, düşünce ve eylem bütünlüğünü kazanması amaçlanmaktadır.

Kazanımlar;

- Estetik algılarını, düşünme ve el becerilerini gelişmesi
- Kendilerini ifade edebilme becerilerinin oluşması
- Özgün ürünler ortaya çıkarması



SANAT EĞİTİM ÇOCUKLARI

2- SANAT ATÖLYELERİ;

Atölye ortamında her türlü görsel materyali kullanarak sanat yoluyla kendilerini ifade etmelerine olanak sağlar.

C- DRAMA ATÖLYESİ



Drama Atölyesi Nedir?

Çocukların farklı alanlarda gelişimlerinin desteklendiği atölye ortamıdır. Atölye çalışmalarında doğaçlama, role girme, oyun gibi drama teknikleri kullanılmaktadır. Drama atölyesi ile günlük yaşamda ve öğrenme sürecinde olaylara, durumlara ve olgulara eleştirel yaklaşabilme, bunları doğru analiz edebilme, eldeki verileri en verimli şekilde yorumlayabilme ve doğru kararlar verebilmeye ilişkin becerilerin kazandırıldığı atölyedir. Drama; insanla ilgili olan her şeyi sanatsal olarak canlandıran bir üretim işidir.



2- SANAT ATÖLYELERİ;

Atölye ortamında her türlü görsel materyali kullanarak sanat yoluyla kendilerini ifade etmelerine olanak sağlar.

Amaç

Drama atölyelerinde öğrenciler; hayal gücünün gelişmesi, kendini tanıması, başkalarıyla iletişim becerilerinin gelişmesi sağlanır. Birbirlerini kabul etmeyi, değerlendirmeyi ve motive etmeyi öğrenirler. Birbirinden farklı düşüncelerin paylaşılması ve toplumsal sorunların çözülmesi için olanaklar sunarlar. İnsan onuruna saygı gösterme, insan haklarına saygı duyma, açık düşünceli olma ve değer verme, ortak kararlara saygı duyma, herkesin yasalar karşısında eşit haklara sahip olduğuna inanma, ahlaki değerleri benimseme, bilimsel düşünme, hoşgörülü olma temel amaçlardır.



Kazanımlar;

- Dil gelişimi, sözel ve sözel olmayan ifade becerisini geliştirilmesi
- İşbirliği yapabilme ve birlikte çalışma becerisini gelişmesi
- Sosyal gelişim ve birlikte çalışma becerisi geliştirilmesi
- Olayları değerlendirme yeteneği kazandırılması
- Problem çözme becerilerini geliştirilmesi
- Dinleme becerilerini geliştirilmesi
- Empati becerisini gelişmesi

2- SANAT ATÖLYELERİ;

Atölye ortamında her türlü görsel materyali kullanarak sanat yoluyla kendilerini ifade etmelerine olanak sağlar.

C- EBRU ATÖLYESİ



Ebru Sanatı Nedir?

Ebru sanatı eski zamanlarda çok çeşitli kitapların kapağını süslemek amacı doğrultusunda icra edilmiş olan bir sanattır ve pek çok insan, geçimini bu sanat ile sağlamıştır. Osmanlı döneminde uygulanan ebru sanatı, önemli bir iş kolu olmuş ve birçok kişiye kazanç sağlamıştır. Doğu topraklarından Avrupa'ya yayılmasıyla ebruya Avrupa'da, Türk kâğıdı ismi verilmiştir. Tüm dünya üzerinde ilgi çekmiş, uygulanmış ve sevilmiş bir sanattır.




2- SANAT ATÖLYELERİ;

Atölye ortamında her türlü görsel materyali kullanarak sanat yoluyla kendilerini ifade etmelerine olanak sağlar.

Kazanımlar;

- İnce motor becerilerin gelişiminin sağlanması
- Duygusal gelişime katkı sağlanması
- Estetik görüş becerisinin gelişmesi
- El-Göz koordinasyonunun kurulması
- Sanat bilgisinin oluşması





ANKARA - ÇANKAYA

ANAOKUL, İLKOKUL, ORTAOKUL ve
ANADOLU LİSESİ

Adres: Kızılırmak Mah. 1428.Cad.No:2
Çukurambar - Çankaya / Ankara

Tel: (0312) 244 06 38
(0501) 244 06 38

ANKARA - ETİMESGUT

ORTAOKUL, ANADOLU ve FEN LİSESİ

Adres: Piyade Mah. 1885.Cad.No:6
Etimesgut / Ankara

Tel: (0312) 271 38 38

ANKARA - ETİMESGUT

ALEMDAR SAFA ANAOKUL ve İLKOKUL

Adres: Piyade Mah. 1681.Cad.No:99
Etimesgut / Ankara

Tel: (0312) 263 38 38

İSTANBUL - SANCAKTEPE

ANAOKUL, İLKOKUL ve ORTAOKUL

Adres: Safa Mah. Atatürk Cad.No:383
Sancaktepe / İstanbul

Tel: (0216) 399 78 78

KAYSERİ - YAHYALI

ANAOKUL ve İLKOKUL

Adres: Camikebir Mah. Çıraklı Sk.No:5
Yahyalı / Kayseri

Tel: (0352) 611 25 36

ANKARA - ETİMESGUT

SAFA KURS

Adres: Süvari Mah. Ahimesgut Blv.No:53
Etimesgut / Ankara

Tel: (0312) 245 38 38



www.safaokullari.k12.tr



safaokullari@gmail.com